



## PLANO MENSAL DE MONITORES

**MONITOR (A):** Ana Beatriz Bertuga

**OFICINA:** Auxílio à Tarefa/ Expressões Artísticas e Desenvolvimento Social/ Mundo da Leitura.

**MÊS:** 09/2020.

SEMANA	SEGUNDA	TERÇA	QUARTA	QUINTA	SEXTA
1 <sup>a</sup>	Mês de Agosto	(01/09)- Pesquisas de conteúdos para as videoaulas. Ligações para os relatórios mensais dos alunos.	(02/09)- Preparação dos recursos e cenário. Gravação da videoaula. Pesquisas de atividades para as visitas. Ligação para relatório mensal.	(03/09)- Pesquisas para conteúdos para as videoaulas. Construção do relatório mensal do aluno.	(04/09)- Montagem dos recursos e cenário. Gravação das videoaulas. Construção do relatório mensal dos alunos.
2 <sup>a</sup>	(07/09)- <b>FERIADO.</b>	(08/09)- Ligações para agendamento das visitas. Montagem dos kits pedagógicos. Estudo de livro infantil.	(09/09)- Visitas às crianças. Organização do espaço para a aula. Gravação da videoaula. Pesquisas de atividades.	(10/09)- Visitas às crianças. Montagem dos recursos, e cenário para videoaulas. Leitura de livro.	(11/09)- Visitas às crianças. Montagem dos cenário e local de gravação. Gravação das videoaulas.
3 <sup>a</sup>	(14/09)- Estudos de atividades para as crianças. Digitação do plano mensal do monitor.	(15/09)- Organização dos recursos e cenário. Pesquisas de atividades. Digitação do plano mensal do monitor.	(16/09)- Preparação do local de gravação. Gravação da videoaula. Digitação do plano mensal do monitor.	(17/09)- Digitação do plano mensal do monitor. Montagem do cenário e recursos para as videoaulas.	(18/09)- Digitação do plano mensal do monitor. Gravação das videoaulas.
4 <sup>a</sup>	(21/09)- Pesquisas de atividades impressas para as visitas. Digitação do plano mensal do monitor.	(22/09)- Pesquisas de atividades para as visitas. Montagem do cenário para a aula.	(23/09)- Pesquisas de atividades para as visitas. Organização do espaço, e recursos. Gravação de videoaula.	(24/09)- Pesquisas de atividades para as visitas. Organização dos recursos, cenário e local para gravação.	(25/09)- Montagem dos envelopes pedagógicos das visitas. Gravação das videoaulas.
5 <sup>a</sup>	(28/09)- Pesquisas de conteúdos para videoaula. Digitação do plano mensal do monitor.	(29/09)- Digitação do plano mensal. Organização do cenário e recursos. Gravação da videoaula.	(30/09)- Ligações para agendamento de visitas, e do relatório mensal do aluno. Reunião Pedagógica.	Mês de Outubro	Mês de Outubro



### ROTINA SEMANAL DO (A) MONITOR (A)

Amparo Aeluz		SME nº 09/2019
Monitor(a): Ana Beatriz Bertuga		Oficina: Auxílio à Tarefa/ Expressões Artísticas e Desenvolvimento Social/ Mundo da Leitura.
Carga horária semanal: 44:00 horas		Semana: 01/09/2020 a 04/09/2020.
	<b>Atividades desenvolvidas</b>	<b>Horas</b>
<b>Segunda</b>	*****Mês de Agosto*****	09:00
<b>Terça (01/09)</b>	Ligações para os responsáveis, para colher informações dos alunos e construir o relatório mensal. Pesquisas em sites específicos para a videoaula da oficina de Expressões Artísticas e Desenvolvimento Social: ( <a href="http://lagartasucateira.com.br/uma-lista-de-atividades-sobre-o-dia-da-arvore/">http://lagartasucateira.com.br/uma-lista-de-atividades-sobre-o-dia-da-arvore/</a> ) Acesso em: 01/09/2020. ( <a href="http://alunoon.com.br/infantil/atividades.php?c=151">http://alunoon.com.br/infantil/atividades.php?c=151</a> ) Acesso em: 01/09/2020. ( <a href="https://www.youtube.com/watch?v=rnisM-ok5Io">https://www.youtube.com/watch?v=rnisM-ok5Io</a> ) Acesso em: 01/09/2020. ( <a href="https://www.dimensaodanatureza.com/single-post/a-importancia-das-arvores-para-o-planeta">https://www.dimensaodanatureza.com/single-post/a-importancia-das-arvores-para-o-planeta</a> ) Acesso em: 01/09/2020.	09:00
<b>Quarta (02/09)</b>	Ligações para os responsáveis, para colher informações dos alunos e construir o relatório mensal. Montagem dos recursos e cenário para a construção da aula. Gravação da videoaula da oficina de Expressões Artísticas e Desenvolvimento Social. Pesquisas de atividades impressas, sobre a Independência do Brasil, e atividades educativas para levar às crianças nas visitas: ( <a href="http://www.espacoeducar.net/2013/09/50-atividades-sobre-independencia-do.html?m=1">http://www.espacoeducar.net/2013/09/50-atividades-sobre-independencia-do.html?m=1</a> ) Acesso em: 02/09/2020. ( <a href="https://www.youtube.com/watch?v=C_It4210gjo">https://www.youtube.com/watch?v=C_It4210gjo</a> ) Acesso em: 02/09/2020. ( <a href="https://www.todamateria.com.br/atividades-educacao-infantil/">https://www.todamateria.com.br/atividades-educacao-infantil/</a> ) Acesso em: 02/09/2020. ( <a href="https://www.espacoeducar.net/2018/10/40-atividades-de-alfabetizacao-ou-1-ano_29.html?m=1">https://www.espacoeducar.net/2018/10/40-atividades-de-alfabetizacao-ou-1-ano_29.html?m=1</a> ) Acesso em: 02/09/2020.	09:00
<b>Quinta (03/09)</b>	Construção dos relatórios mensais dos alunos. Pesquisas em sites específicos para as videoaulas das oficinas de Auxílio à Tarefa e Mundo da Leitura: ( <a href="https://brasilescola.uol.com.br/datas-comemorativas/7-setembro-dia-independencia-brasil.htm">https://brasilescola.uol.com.br/datas-comemorativas/7-setembro-dia-independencia-brasil.htm</a> ) Acesso em: 03/09/2020. ( <a href="https://www.youtube.com/watch?v=er6DeG47xN4">https://www.youtube.com/watch?v=er6DeG47xN4</a> ) Acesso em: 03/09/2020. ( <a href="https://www.tempojunto.com/2018/09/28/10-brincadeiras-e-atividades-para-a-primavera/">https://www.tempojunto.com/2018/09/28/10-brincadeiras-e-atividades-para-a-primavera/</a> ) Acesso em: 03/09/2020. ( <a href="https://alunoon.com.br/infantil/atividades.php?c=148">https://alunoon.com.br/infantil/atividades.php?c=148</a> ) Acesso em: 03/09/2020. ( <a href="https://www.infoescola.com/clima/primavera/">https://www.infoescola.com/clima/primavera/</a> ) Acesso em: 03/09/2020.	09:00
<b>Sexta (04/09)</b>	Preparação dos cenários e montagem dos recursos para a videoaula. Construção dos relatórios mensais dos alunos. Gravação das videoaulas das oficinas de Auxílio à Tarefa e Mundo da Leitura.	08:00
<b>Total de horas da semana</b>		44:00



### ROTINA SEMANAL DO (A) MONITOR (A)

Amparo Aeluz		SME nº 09/2019
<b>Monitor(a):</b> Ana Beatriz Bertuga		<b>Oficina:</b> Auxílio à Tarefa/ Expressões Artísticas e Desenvolvimento Social/ Mundo da Leitura.
<b>Carga horária semanal:</b> 33:00 horas		<b>Semana:</b> 07/09/2020 a 11/09/2020.
	<b>Atividades desenvolvidas</b>	<b>Horas</b>
<b>Segunda (07/09)</b>	<b>FERIADO</b>	06:40
<b>Terça (08/09)</b>	Ligações aos responsáveis, para agendamento das entregas dos Kits Pedagógicos até as residências das crianças. Montagem dos Kits Pedagógicos impressos e organização das guloseimas (bolinho e pipoca) para as visitas. Pesquisas e estudos de livros infantis para as crianças: ( <a href="https://leiturinha.com.br/blog/15-melhores-livros-infantis-de-2016/">https://leiturinha.com.br/blog/15-melhores-livros-infantis-de-2016/</a> ) Acesso em: 08/09/2020. ( <a href="https://www.culturagenial.com/livros-infantis-literatura-brasileira/">https://www.culturagenial.com/livros-infantis-literatura-brasileira/</a> ) Acesso em: 08/09/2020. ( <a href="https://youtu.be/y7_Hed9gEjs">https://youtu.be/y7_Hed9gEjs</a> ) Acesso em: 08/09/2020.	06:40
<b>Quarta (09/09)</b>	Visitas às residências das crianças, para entrega dos Kits Pedagógicos. Preparação para o espaço do local do vídeo, e cenário para a videoaula. Gravação apresentando sobre o Dia da Árvore na oficina de Expressões Artísticas e Desenvolvimento Social Pesquisa de atividades para estimular a memória dos alunos: ( <a href="https://leiturinha.com.br/blog/5-exercicios-que-ajudam-estimular-memoria-dos-pequenos/">https://leiturinha.com.br/blog/5-exercicios-que-ajudam-estimular-memoria-dos-pequenos/</a> ) Acesso em: 09/09/2020. ( <a href="https://www.criandocomapego.com/6-jogos-para-melhorar-a-concentracao-da-crianca/">https://www.criandocomapego.com/6-jogos-para-melhorar-a-concentracao-da-crianca/</a> ) Acesso em: 09/09/2020.	06:40
<b>Quinta (10/09)</b>	Visitas às residências das crianças, para entrega dos Kits Pedagógicos. Organização dos recursos para a atividade. Leitura e estudo do livro- A árvore generosa- Shel Silverstein. ( <a href="http://srec.azores.gov.pt/dre/sd/115152010600/nova/biblioteca/contador/novos/A%20%C3%81rvore%20Generosa.pdf">http://srec.azores.gov.pt/dre/sd/115152010600/nova/biblioteca/contador/novos/A%20%C3%81rvore%20Generosa.pdf</a> ) Acesso em: 10/09/2020.	06:40
<b>Sexta (11/09)</b>	Visitas às residências das crianças para entrega dos Kits Pedagógicos. Montagem dos materiais, cenários e espaço de gravação. Gravação apresentando sobre a Primavera e a Independência do Brasil nas oficinas de Auxílio à Tarefa e Mundo da Leitura.	06:40
<b>Total de horas da semana</b>		<b>33:00</b>



### ROTINA SEMANAL DO (A) MONITOR (A)

Amparo Aeluz		SME nº 09/2019
<b>Monitor(a):</b> Ana Beatriz Bertuga		<b>Oficina:</b> Auxílio à Tarefa/ Expressões Artísticas e Desenvolvimento Social/ Mundo da Leitura.
<b>Carga horária semanal:</b> 33:00 horas		<b>Semana:</b> 14/09/2020 a 18/09/2020.
	Atividades desenvolvidas	Horas
<b>Segunda (14/09)</b>	<p>Pesquisas e estudos de atividades que estimulam a leitura e escrita da criança:  <a href="https://blog.estantemagica.com.br/atividades-de-leitura-e-escrita/">(https://blog.estantemagica.com.br/atividades-de-leitura-e-escrita/)</a> Acesso em: 14/09/2020.  <a href="http://blog.arvoredelivros.com.br/leitura/como-trabalhar-leitura-escrita-forma-ludica/">(http://blog.arvoredelivros.com.br/leitura/como-trabalhar-leitura-escrita-forma-ludica/)</a> Acesso em: 14/09/2020.  <a href="https://youtu.be/e4bfZOoqe3g"> (https://youtu.be/e4bfZOoqe3g)</a> Acesso em: 14/09/2020.  <a href="https://youtu.be/opNjuhV-nS4"> (https://youtu.be/opNjuhV-nS4)</a> Acesso em: 14/09/2020.</p> <p>Digitação do plano mensal de Setembro do monitor, com orientação da coordenação.</p>	06:40
<b>Terça (15/09)</b>	<p>Organização dos recursos que serão utilizados para a aula, e construção do cenário.            Digitação do plano mensal de Setembro do monitor.            Pesquisas de recursos pedagógicos recicláveis:  <a href="https://www.youtube.com/watch?v=jYTbQsC89LQ"> (https://www.youtube.com/watch?v=jYTbQsC89LQ)</a> Acesso em: 15/09/2020.  <a href="https://br.pinterest.com/pin/751256781566030728/"> (https://br.pinterest.com/pin/751256781566030728/)</a> Acesso em: 15/09/2020.</p>	06:40
<b>Quarta (16/09)</b>	<p>Digitação do plano mensal de Setembro do monitor.            Preparação do local de gravação da aula.            Gravação dos recursos que serão utilizados da oficina de Expressões Artísticas e Desenvolvimento Social.</p>	06:40
<b>Quinta (17/09)</b>	<p>Digitação do plano mensal de Setembro do monitor            Montagem dos cenários e organização dos recursos para as aulas.</p>	06:40
<b>Sexta (18/09)</b>	<p>Digitação do plano mensal de Setembro do monitor.            Organização e construção do local onde será gravada a aula.            Gravação dos recursos que serão utilizados das oficinas de Auxílio á Tarefa e Mundo da Leitura.</p>	06:40
<b>Total de horas da semana</b>		33:00



### ROTINA SEMANAL DO (A) MONITOR (A)

Amparo Aeluz		SME nº 09/2019
<b>Monitor(a):</b> Ana Beatriz Bertuga		<b>Oficina:</b> Auxílio à Tarefa/ Expressões Artísticas e Desenvolvimento Social/ Mundo da Leitura.
<b>Carga horária semanal:</b> 33:00 horas		<b>Semana:</b> 21/09/2020 a 25/09/2020.
	<b>Atividades desenvolvidas</b>	<b>Horas</b>
<b>Segunda (21/09)</b>	<p>Pesquisas com o tema do Dia Das Crianças para montagem das atividades impressas do mês de Outubro das visitas às crianças:  <a href="https://www.pedagogaingrid.com/2019/09/atividade-dia-das-criancas-no-coracao.html">https://www.pedagogaingrid.com/2019/09/atividade-dia-das-criancas-no-coracao.html</a> Acesso em: 21/09/2020.  <a href="https://br.pinterest.com/pin/223983781447264486/?nic_v2=1aGYgyHZK">https://br.pinterest.com/pin/223983781447264486/?nic_v2=1aGYgyHZK</a> Acesso em: 21/09/2020.  <a href="https://youtu.be/fby_2OpNJoQ">https://youtu.be/fby_2OpNJoQ</a> Acesso em: 21/09/2020.            Digitação do Plano Mensal de Setembro do monitor.</p>	06:40
<b>Terça (22/09)</b>	<p>Pesquisas com o tema do Halloween para montagem das atividades impressas do mês de Outubro das visitas às crianças:  <a href="https://br.pinterest.com/pin/61572719883262080/?nic_v2=1aGYgyHZK">https://br.pinterest.com/pin/61572719883262080/?nic_v2=1aGYgyHZK</a> Acesso em: 22/09/2020.  <a href="http://www.getcoloringpages.com/halloween-candy-coloring-pages">http://www.getcoloringpages.com/halloween-candy-coloring-pages</a> Acesso em: 22/09/2020.  <a href="https://www.atividadesedesenhos.com/2012/10/atividades-dia-das-bruxas-halloween_6596.html">https://www.atividadesedesenhos.com/2012/10/atividades-dia-das-bruxas-halloween_6596.html</a> Acesso em: 22/09/2020.            Montagem e organização do cenário para a gravação da videoaula.</p>	06:40
<b>Quarta (23/09)</b>	<p>Pesquisas de atividades para trabalhar a atenção e o vocabulário da criança, para as visitas até às crianças do mês de Outubro.  <a href="https://br.pinterest.com/monique_feria/jogo-dos-7-erros/">https://br.pinterest.com/monique_feria/jogo-dos-7-erros/</a> Acesso em: 23/09/2020.  <a href="https://br.pinterest.com/psicmarcelatass/desenvolver-aten%C3%A7%C3%A3o-e-concentra%C3%A7%C3%A3o/">https://br.pinterest.com/psicmarcelatass/desenvolver-aten%C3%A7%C3%A3o-e-concentra%C3%A7%C3%A3o/</a> Acesso em: 23/09/2020.  <a href="https://br.pinterest.com/pin/801640802392385566/?nic_v2=1aGYgyHZK">https://br.pinterest.com/pin/801640802392385566/?nic_v2=1aGYgyHZK</a> Acesso em: 23/09/2020.            Organização do espaço para a gravação, e recursos da atividade.            Gravação execução e finalização da atividade da videoaula da oficina Expressões Artísticas e Desenvolvimento Social.</p>	06:40
<b>Quinta (24/09)</b>	<p>Pesquisas de atividades impressas de matemática, para as visitas até às crianças do mês de Outubro.  <a href="https://www.todamateria.com.br/atividades-matematica-educacao-infantil/">https://www.todamateria.com.br/atividades-matematica-educacao-infantil/</a> Acesso em: 25/09/2020.  <a href="https://br.pinterest.com/pin/655625658244413868/?nic_v2=1aGYgyHZK">https://br.pinterest.com/pin/655625658244413868/?nic_v2=1aGYgyHZK</a> Acesso em: 24/09/2020.            Organização dos recursos das atividades, montagem do cenário e local de gravação.</p>	06:40
<b>Sexta (25/09)</b>	<p>Preparação e montagem dos envelopes pedagógicos de Outubro para as visitas até às crianças.            Digitação do Plano Mensal de Setembro do monitor.            Gravação execução e finalização das atividades das oficinas de Auxílio à Tarefa e Mundo da Leitura.</p>	06:40
<b>Total de horas da semana</b>		33:00



**ROTINA SEMANAL DO (A) MONITOR (A)**

Amparo Aeluz		SME nº 09/2019
<b>Monitor(a):</b> Ana Beatriz Bertuga		<b>Oficina:</b> Auxílio à Tarefa/ Expressões Artísticas e Desenvolvimento Social/ Mundo da Leitura.
<b>Carga horária semanal:</b> 33:00 horas		<b>Semana:</b> 28/09/2020 a 30/09/2020.
	<b>Atividades desenvolvidas</b>	<b>Horas</b>
<b>Segunda (28/09)</b>	Digitação do Plano Mensal de Setembro do monitor. Pesquisas em sites específicos para gravação especial: ( <a href="https://novaescola.org.br/conteudo/7064/5-praticas-para-exercitar-a-imaginacao-das-criancas">https://novaescola.org.br/conteudo/7064/5-praticas-para-exercitar-a-imaginacao-das-criancas</a> ) Acesso em: 28/09/2020. ( <a href="https://br.pinterest.com/pin/306244843394746141/?nic_v2=1aGYgyHZK">https://br.pinterest.com/pin/306244843394746141/?nic_v2=1aGYgyHZK</a> ) Acesso em: 28/09/2020. ( <a href="https://www.comtackids.com.br/post/dobradura-uma-proposta-para-se-fazer-em-familia">https://www.comtackids.com.br/post/dobradura-uma-proposta-para-se-fazer-em-familia</a> ) Acesso em: 28/09/2020. ( <a href="https://criancasporai.wordpress.com/2015/11/24/5-ideias-de-atividades-para-ensinar-paciencia-as-criancas/">https://criancasporai.wordpress.com/2015/11/24/5-ideias-de-atividades-para-ensinar-paciencia-as-criancas/</a> ) Acesso em: 28/09/2020. Confecção do cenário e recursos.	06:40
<b>Terça (29/09)</b>	Digitação do Plano Mensal de Setembro do monitor. Montagem do cenário e recursos para a gravação. Gravação da edição especial.	06:40
<b>Quarta (30/09)</b>	Ligações para os agendamentos das visitas às crianças. Acompanhamento para colher informações dos alunos para o relatório mensal individual de cada criança. Reunião Pedagógica para planejamento e adequações mensal do trabalho.	06:40
<b>Quinta</b>	*****Vide mês de Outubro*****	
<b>Sexta</b>	*****Vide mês de Outubro*****	
<b>Total de horas da semana</b>		<b>33:00</b>



## PLANO DE AULA – Dia da Árvore (INTRODUÇÃO)

**DATA:** 02/09/2020    **MONITOR(A):** Ana Beatriz Bertuga

**OFICINA:** Expressões Artísticas e  
Desenvolvimento Social

**TURMA:** I

**JUSTIFICATIVA:** Convidar as crianças com linguagem e cenário atrativo, para acompanhar os próximos vídeos.

**OBJETIVO GERAL:** Orientar as crianças sobre o dia da Árvore. Apreciar a natureza.

**PROCEDIMENTOS:** Estimular a imaginação da criança, atrair sua curiosidade e expectativa para as próximas atividades.

**ROTEIRO VIDEOAULA:** Oi meus amores, tudo bem com vocês? Dia 21 de Setembro se comemora o dia da árvore, e a tia vai trazer para vocês uma atividade muito legal. Fiquem ligadinhos que no próximo vídeo a tia vai falar sobre a importância da árvore, um beijo e até semana que vem.

Vídeo disponibilizado no Facebook Amparo Acluz e no Site da OSC ([www.acluz.com.br](http://www.acluz.com.br)).

**REFERÊNCIA BIBLIOGRÁFICA:** <https://youtu.be/t3mKEQ5iNvw>

Assinatura do(a) Monitor(a): Ana Beatriz Bertuga

Assinatura da(o) Coordenador(a): Carolina Pereira



## PLANO DE AULA – Dia da Árvore (APRESENTAÇÃO SOBRE A ÁRVORE)

**DATA:** 09/09/2020    **MONITOR(A):** Ana Beatriz Bertuga

**OFICINA:** Expressões Artísticas e  
Desenvolvimento Social

**TURMA:** I

**JUSTIFICATIVA:** Estimular as crianças para o cuidado com o meio ambiente, e conservação das árvores/natureza.

**OBJETIVO GERAL:** Desenvolver os cuidados e o respeito com as árvores. Mostrar a importância das árvores para a nossa vida, e os benefícios no dia-a-dia de todos os seres vivos.

**PROCEDIMENTOS:** Ampliar o vocabulário das crianças, adquirir conhecimento sobre as árvores. Despertar a consciência para a necessidade de preservação ambiental.

**ROTEIRO VIDEOAULA:** Oi meus amores, tudo bem com vocês? A tia está aqui de volta com a nossa atividade da Roda da amizade, e hoje a tia vai contar sobre a importância da árvore na nossa vida.

(Mostrando a importância da árvore)

Vídeo disponibilizado no Facebook Amparo Aeluz e no Site da OSC ([www.aeluz.com.br](http://www.aeluz.com.br)).

**REFERÊNCIA BIBLIOGRÁFICA:** <https://youtu.be/t3mKEQ5iNvw>

Assinatura do(a) Monitor(a): Ana Beatriz Bertuga

Assinatura da(o) Coordenador(a): [Assinatura]





## PLANO DE AULA – Dia da Árvore (RECURSOS UTILIZADOS)

**DATA:** 16/09/2020    **MONITOR(A):** Ana Beatriz Bertuga

**OFICINA:** Expressões Artísticas e  
Desenvolvimento Social

**TURMA:** I

**JUSTIFICATIVA:** Trazer atividades e recursos de fácil acesso, atrativos, para que as crianças consigam realizar a atividade proposta.

**OBJETIVO GERAL:** Desenvolver as expressões artísticas, habilidades motoras, e ajudar na criatividade e imaginação da criança.


**PROCEDIMENTOS:** Linguagem infantil e atrativa para melhor interação sobre a atividade proposta.

**ROTEIRO VIDEOAULA:** Oi meus amores, tudo bem com vocês? A tia está aqui de volta com a nossa atividade da Roda da Amizade, e hoje vou mostrar para vocês os materiais que iremos utilizar, para a nossa atividade da árvore. Usaremos: uma folha sulfite, uma bucinha de lavar louça, tesoura, lápis de cor e cola. Então é isso meus amores, espero vocês no próximo vídeo, para realizarmos a nossa atividade, um beijo até semana que vem.

Vídeo disponibilizado no Facebook Amparo Aeluz e no Site da OSC ([www.aeluz.com.br](http://www.aeluz.com.br)).

**REFERÊNCIA BIBLIOGRÁFICA:** <https://youtu.be/t3mKEQ5iNvw>

Assinatura do(a) Monitor(a): Ana Beatriz Bertuga

Assinatura da(o) Coordenador(a): 



## PLANO DE AULA – Dia da Árvore (EXECUÇÃO DA ATIVIDADE-CONCLUSÃO)

**DATA:** 23/09/2020

**MONITOR(A):** Ana Beatriz Bertuga

**OFICINA:** Expressões Artísticas e  
Desenvolvimento Social

**TURMA:** I

**JUSTIFICATIVA:** Trabalhar com a criança para que tenha mais conhecimento sobre a natureza e especialmente as árvores.

**OBJETIVO GERAL:** Desenvolver a criatividade da criança, coordenação motora e habilidades artísticas.

**PROCEDIMENTOS:** Ampliar o conhecimento sobre o dia da árvore, com linguagem infantil e atrativa para melhor entendimento em realizar a atividade proposta.


**ROTEIRO VIDEOAULA:** Oi meus amores, tudo bem com vocês? A tia está aqui de volta com a nossa atividade da Roda da Amizade. Hoje vamos fazer nossa árvore com bucha de lavar a louça. Vamos lá?!

(Montando a árvore)

Vídeo disponibilizado no Facebook Amparo Aeluz e no Site da OSC ([www.aeluz.com.br](http://www.aeluz.com.br)).

**REFERÊNCIA BIBLIOGRÁFICA:** <https://youtu.be/t3mKEQ5iNvw>

Assinatura do(a) Monitor(a): Ana Beatriz Bertuga

Assinatura da(o) Coordenador(a): 



## PLANO DE AULA – Primavera (INTRODUÇÃO)

**DATA:** 04/09/2020

**MONITOR(A):** Ana Beatriz Bertuga

**OFICINA:** Mundo da Leitura

**TURMA:** I

**JUSTIFICATIVA:** Atrair a atenção e a curiosidade da criança, de forma atrativa e infantil para os próximos vídeos.

**OBJETIVO GERAL:** Orientar as crianças sobre o dia da Primavera. Aguçar a curiosidade das diferentes cores, aromas das árvores nesta estação.

**PROCEDIMENTOS:** Com linguagem infantil, envolver as crianças estimulando suas imaginações e expectativas para as atividades.

**ROTEIRO VIDEOAULA:** Oi meus amores, tudo bem com vocês? A tia está aqui de volta com a nossa atividade de Leitura, e como dia 22 de Setembro se comemora a Primavera, a tia vai trazer uma atividade muito legal, e contar sobre a primavera para vocês. Até o próximo vídeo meus amores, um beijo.

Vídeo disponibilizado no Facebook Amparo Aeluz e no Site da OSC ([www.aeluz.com.br](http://www.aeluz.com.br)).

**REFERÊNCIA BIBLIOGRÁFICA:** [https://br.pinterest.com/pin/848365648535821948/?nic\\_v2=1aGYgyHZK](https://br.pinterest.com/pin/848365648535821948/?nic_v2=1aGYgyHZK)

Assinatura do(a) Monitor(a): Ana Beatriz Bertuga

Assinatura da(o) Coordenador(a): [Assinatura]



## PLANO DE AULA – Primavera (APRESENTANDO SOBRE A PRIMAVERA)

**DATA:** 11/09/2020

**MONITOR(A):** Ana Beatriz Bertuga

**OFICINA:** Mundo da Leitura

**TURMA:** I

**JUSTIFICATIVA:** Estimular as crianças a observarem as árvores, a natureza e de como ela vai mudando.

**OBJETIVO GERAL:** Conhecer as características da estação do ano mais colorida. Incentivar o respeito às flores, e pela preservação do meio ambiente.

**PROCEDIMENTOS:** Adquirir conhecimento sobre a Primavera, conscientizar sobre os cuidados que devemos ter para preservar a natureza.

**ROTEIRO VIDEOAULA:** Oi meus amores, tudo bem com vocês? Hoje na nossa atividade de Leitura a tia vai contar um pouco sobre a Primavera para vocês.  
(Contando sobre a Primavera)

Vídeo disponibilizado no Facebook Amparo Aeluz e no Site da OSC ([www.aeluz.com.br](http://www.aeluz.com.br)).

**REFERÊNCIA BIBLIOGRÁFICA:** [https://br.pinterest.com/pin/848365648535821948/?nic\\_v2=1aGYgyHZK](https://br.pinterest.com/pin/848365648535821948/?nic_v2=1aGYgyHZK)

Assinatura do(a) Monitor(a): Ana Beatriz Bertuga

Assinatura da(o) Coordenador(a): Karinha Vas



## PLANO DE AULA – Primavera (RECURSOS UTILIZADOS)

**DATA:** 18/09/2020

**MONITOR(A):** Ana Beatriz Bertuga

**OFICINA:** Mundo da Leitura

**TURMA:** I

**JUSTIFICATIVA:** Proporcionar às crianças materiais de fácil acesso, de modo que elas consigam realizar da melhor maneira a atividade proposta.

**OBJETIVO GERAL:** Trabalhar com formas e volume, estimular a criatividade.


**PROCEDIMENTOS:** Mostrando às crianças que mesmo com materiais recicláveis podemos confeccionar atividades ótimas e divertidas.

**ROTEIRO VIDEOAULA:** Oi meus amores, tudo bem com vocês? Hoje na nossa atividade de Leitura a tia vai mostrar os materiais que iremos utilizar para a nossa atividade da primavera. Usaremos: folha sulfite, tesoura, um rolo de papel higiênico e tinta guache. Não perca o próximo vídeo, um beijo e até semana que vem.

Vídeo disponibilizado no Facebook Amparo Aeluz e no Site da OSC ([www.aeluz.com.br](http://www.aeluz.com.br)).

**REFERÊNCIA BIBLIOGRÁFICA:** [https://br.pinterest.com/pin/848365648535821948/?nic\\_v2=1aGYgvHZK](https://br.pinterest.com/pin/848365648535821948/?nic_v2=1aGYgvHZK)

Assinatura do(a) Monitor(a): Ana Beatriz Bertuga

Assinatura da(o) Coordenador(a): 



## PLANO DE AULA – Primavera (EXECUÇÃO DA ATIVIDADE- CONCLUSÃO)

DATA: 25/09/2020

MONITOR(A): Ana Beatriz Bertuga

OFICINA: Mundo da Leitura

TURMA: I

**JUSTIFICATIVA:** Trazer às crianças uma atividade de forma divertida, fácil e atrativa para que tenham interesse em realiza-las.

**OBJETIVO GERAL:** Desenvolver a imaginação, concentração e atenção. Estimular a coordenação motora, e explorar novas formas através da criatividade.

**PROCEDIMENTOS:** Pintura com rolo de papel em forma de flor, com materiais de fácil manuseio e divertido para a confecção da atividade.


**ROTEIRO VIDEOAULA:** Oi meus amores, tudo bem com vocês? A tia está aqui de volta com a nossa atividade de Leitura e hoje a tia vai mostrar para vocês uma atividade muito legal da Primavera, vamos lá?!!

(Montando a atividade)

Vídeo disponibilizado no Facebook Amparo Aeluz e no Site da OSC ([www.aeluz.com.br](http://www.aeluz.com.br)).

**REFERÊNCIA BIBLIOGRÁFICA:** [https://br.pinterest.com/pin/848365648535821948/?nic\\_v2=1aGYgyHZK](https://br.pinterest.com/pin/848365648535821948/?nic_v2=1aGYgyHZK)

Assinatura do(a) Monitor(a): Ana Beatriz Bertuga

Assinatura da(o) Coordenador(a): 



## PLANO DE AULA – Independência do Brasil (INTRODUÇÃO)

**DATA:** 04/09/2020

**MONITOR(A):** Ana Beatriz Bertuga

**OFICINA:** Auxílio à Tarefa

**TURMA:** I

**JUSTIFICATIVA:** Convidar às crianças de forma infantil, com cenário atrativo, para participarem das próximas aulas e obter o interesse delas em realizar a atividade.

**OBJETIVO GERAL:** Trabalhar o conhecimento sobre a data 7 de Setembro, e o vocabulário da criança.

**PROCEDIMENTOS:** Atrair a curiosidade e a atenção das crianças para conhecerem mais sobre a Independência do Brasil.

**ROTEIRO VIDEOAULA:** Oi meus amores, tudo bem com vocês? Na nossa atividade de Auxílio à Tarefa, como dia 7 de Setembro é o dia da Independência do Brasil, no próximo vídeo a tia vai contar um pouco sobre a Independência e trazer uma atividade muito legal. Um beijo, até o próximo vídeo, não percam.

Vídeo disponibilizado no Facebook Amparo Aeluz e no Site da OSC ([www.aeluz.com.br](http://www.aeluz.com.br)).

**REFERÊNCIA BIBLIOGRÁFICA:** [https://br.pinterest.com/pin/479985272782099693/?nic\\_v2=1aGYgvHZK](https://br.pinterest.com/pin/479985272782099693/?nic_v2=1aGYgvHZK)

Assinatura do(a) Monitor(a): Ana Beatriz Bertuga

Assinatura da(o) Coordenador(a): \_\_\_\_\_



## PLANO DE AULA – Independência do Brasil (APRESENTANDO SOBRE ESTA DATA)

**DATA:** 11/09/2020

**MONITOR(A):** Ana Beatriz Bertuga

**OFICINA:** Auxílio à Tarefa

**TURMA:** I

**JUSTIFICATIVA:** Incentivar e inspirar as crianças com sentimento do patriotismo. Entender mais sobre o 7 de Setembro, e fortalecer as razões que fazem desta data algo a ser celebrado.

**OBJETIVO GERAL:** Conhecer melhor sobre a nossa história, ampliar a criatividade e a imaginação através desse tema. Estimular o sentimento de amor a pátria.

**PROCEDIMENTOS:** Trabalhar cores, formas geométricas. Reconhecer a bandeira como símbolo da Pátria.

**ROTEIRO VIDEOAULA:** Oi meus amores, tudo bem com vocês? A tia está aqui de volta com a nossa atividade do Auxílio à Tarefa, e hoje a tia vai contar um pouco sobre a Independência do Brasil para vocês.

(Contando sobre a Independência do Brasil)

Vídeo disponibilizado no Facebook Amparo Aeluz e no Site da OSC ([www.aeluz.com.br](http://www.aeluz.com.br)).

**REFERÊNCIA BIBLIOGRÁFICA:** [https://br.pinterest.com/pin/479985272782099693/?nic\\_v2=1aGYevHZK](https://br.pinterest.com/pin/479985272782099693/?nic_v2=1aGYevHZK)

Assinatura do(a) Monitor(a): Ana Beatriz Bertuga

Assinatura da(o) Coordenador(a): \_\_\_\_\_





## PLANO DE AULA – Independência do Brasil (RECURSOS UTILIZADOS)

**DATA:** 18/09/2020

**MONITOR(A):** Ana Beatriz Bertuga

**OFICINA:** Auxílio à Tarefa

**TURMA:** I

**JUSTIFICATIVA:** Os recursos da atividade proposta tem o intuito de ajudar na coordenação das crianças com materiais de fácil acesso e manuseio.

**OBJETIVO GERAL:** Trabalhar a criatividade através das formas geométricas e cores. Desenvolver a coordenação motora fina e visual.


**PROCEDIMENTOS:** Utilizar linguagem infantil e atrativa para interação dos recursos que serão utilizados na atividade proposta.

**ROTEIRO VIDEOAULA:** Oi meus amores, tudo bem com vocês? Tia está aqui de volta com a nossa atividade do Auxílio à Tarefa, e hoje vou mostrar os recursos que iremos utilizar para a nossa atividade do chaveirinho da bandeira do Brasil. Usaremos: folha sulfite, cola, tesoura sem ponta, um pedacinho de barbante e um anel de chaveiro. Então é isso, espero vocês para o próximo vídeo, um beijo.

Vídeo disponibilizado no Facebook Amparo Aeluz e no Site da OSC ([www.aeluz.com.br](http://www.aeluz.com.br)).

**REFERÊNCIA BIBLIOGRÁFICA:** [https://br.pinterest.com/pin/479985272782099693/?nic\\_v2=1aGYgyHZK](https://br.pinterest.com/pin/479985272782099693/?nic_v2=1aGYgyHZK)

Assinatura do(a) Monitor(a): Ana Beatriz Bertuga

Assinatura da(o) Coordenador(a): 



## PLANO DE AULA – Independência do Brasil (EXECUÇÃO DA ATIVIDADE- CONCLUSÃO)

**DATA:** 25/09/2020    **MONITOR(A):** Ana Beatriz Bertuga

**OFICINA:** Auxílio à Tarefa

**TURMA:** I

**JUSTIFICATIVA:** Utilizando cenário atrativo, linguagem infantil de modo que as crianças consigam realizar a atividade proposta.

**OBJETIVO GERAL:** Trabalhar a concentração e a observação, ampliar as possibilidades de criação e o desenvolvimento artístico.

**PROCEDIMENTOS:** Ajudar na coordenação motora da criança, com recortes, montagem e colagem. Estimular a imaginação, para melhor desempenho nos desenhos.

**ROTEIRO VIDEOAULA:** Oi meus amores, tudo bem com vocês? A tia está aqui de volta com a nossa atividade do Auxílio à Tarefa, e hoje a tia vai mostrar para vocês como iremos fazer nosso chaveiro da bandeira do Brasil.

(Montando o chaveiro)

Vídeo disponibilizado no Facebook Amparo Aeluz e no Site da OSC ([www.aeluz.com.br](http://www.aeluz.com.br)).

**REFERÊNCIA BIBLIOGRÁFICA:** [https://br.pinterest.com/pin/479985272782099693/?nic\\_v2=1aGYgyHZK](https://br.pinterest.com/pin/479985272782099693/?nic_v2=1aGYgyHZK)

Assinatura do(a) Monitor(a): Ana Beatriz Bertuga

Assinatura da(o) Coordenador(a): \_\_\_\_\_

Carolina Ferraz



## PLANO DE AULA – Origami de coração (EDIÇÃO ESPECIAL)

**DATA:** 29/09/2020

**MONITOR(A):** Ana Beatriz Bertuga

**OFICINA:** Edição Especial

**TURMA:** I

**JUSTIFICATIVA:** Incentivar a imaginação das crianças, valorizar as suas capacidades artísticas, e estimular a coordenação motora fina.

**OBJETIVO GERAL:** Estimular a concentração, imaginação e paciência da criança. Ajudar na memória e trabalhar figuras geométricas.

**PROCEDIMENTOS:** Uma atividade muito relaxante, que auxilia na construção das habilidades artísticas, trabalhando a memorização e a atenção.

**ROTEIRO VIDEOAULA:** Oi meus amores, tudo bem com vocês? Hoje a tia vai ensinar vocês a fazerem um origami de coração. Vamos lá?!

(Montando o origami de coração)

Vídeo disponibilizado no Facebook Amparo Aeluz e no Site da OSC ([www.aeluz.com.br](http://www.aeluz.com.br)).

**REFERÊNCIA BIBLIOGRÁFICA:** <https://m.youtube.com/watch?feature=youtu.be&v=G0epoBMaiGA>

Assinatura do(a) Monitor(a): Ana Beatriz Bertuga

Assinatura da(o) Coordenador(a): Kamila Floriano